

2 ส่วนแนะนำการทำ "ชวนชมทรงสูง" ตามกระแสความนิยม



"ชวนชมทรงสูง" จากสวนนกตองตลา



1. เลือกคัดเลือกเมล็ดที่สมบูรณ์ที่สุด






2. การเตรียมวัสดุเพาะ (ใบก้ามปูหมักนำมาร่อน)



3. จิ้มเมล็ดตามแนวตั้งลงในกระถางเพาะขนาด 3 นิ้ว ให้เมล็ดโผล่จากวัสดุเพาะประมาณ 1-2 มม.



4. พอดันกล้าอายุประมาณ 2-2.5 เดือน นำต้นกล้ามาถอดราก ทำการคัดเลือกเอาเฉพาะต้นที่มีรากแก้ว มาเพาะ **Sarapan Chuanchom 6**



เอารากฝอยดอก แล้วลงปลูกลงในกระถาง
ทรงลึก 6-8 นิ้ว



5. พอไม้อายุได้ประมาณ 6-8 เดือน
นำมาयरากครั้งที่ 1 โดยคัดรากฝอยที่
ขึ้นใหม่ออกให้หมด เหลือแต่รากแก้ว
ด้ามไม้และตัดลำต้นให้ตรง และพองลำ
ต้นให้แข็งแรง นำไปปลูกลงในกระถาง
ทรงลึก 12 นิ้ว โดยให้รากที่คือดินขนาด
ประมาณปากกา หุ้มรากที่อยู่เหนือดิน
ด้วยหลอดกาแฟ

Sarapan Chuanchom 6



6. ระยะการยกราก ให้ทำตามข้อ 5
ทุกอย่างประมาณ 4-6 เดือน จนกว่าผู้
เลี้ยงจะพอใจในความสูง เมื่อความสูงได้
ขนาดทำการตัดปลายรากแก้ว เพื่อให้
เกิดรากใหม่(เรียกอีกอย่างหนึ่งว่าการ
ระเบิดราก)ข้อสำคัญตอนที่จบความสูง
เราจะต้องสร้างให้ได้ประมาณ 5 เส้นหรือ
มากกว่านั้น เพื่อจะทำขยายข้างให้โต
เสมอกันถ้ารากน้อยจะทำให้ไม้ไม่โต
ที่มาจากและข้อมูล : สวนพฤกษศาสตร์

